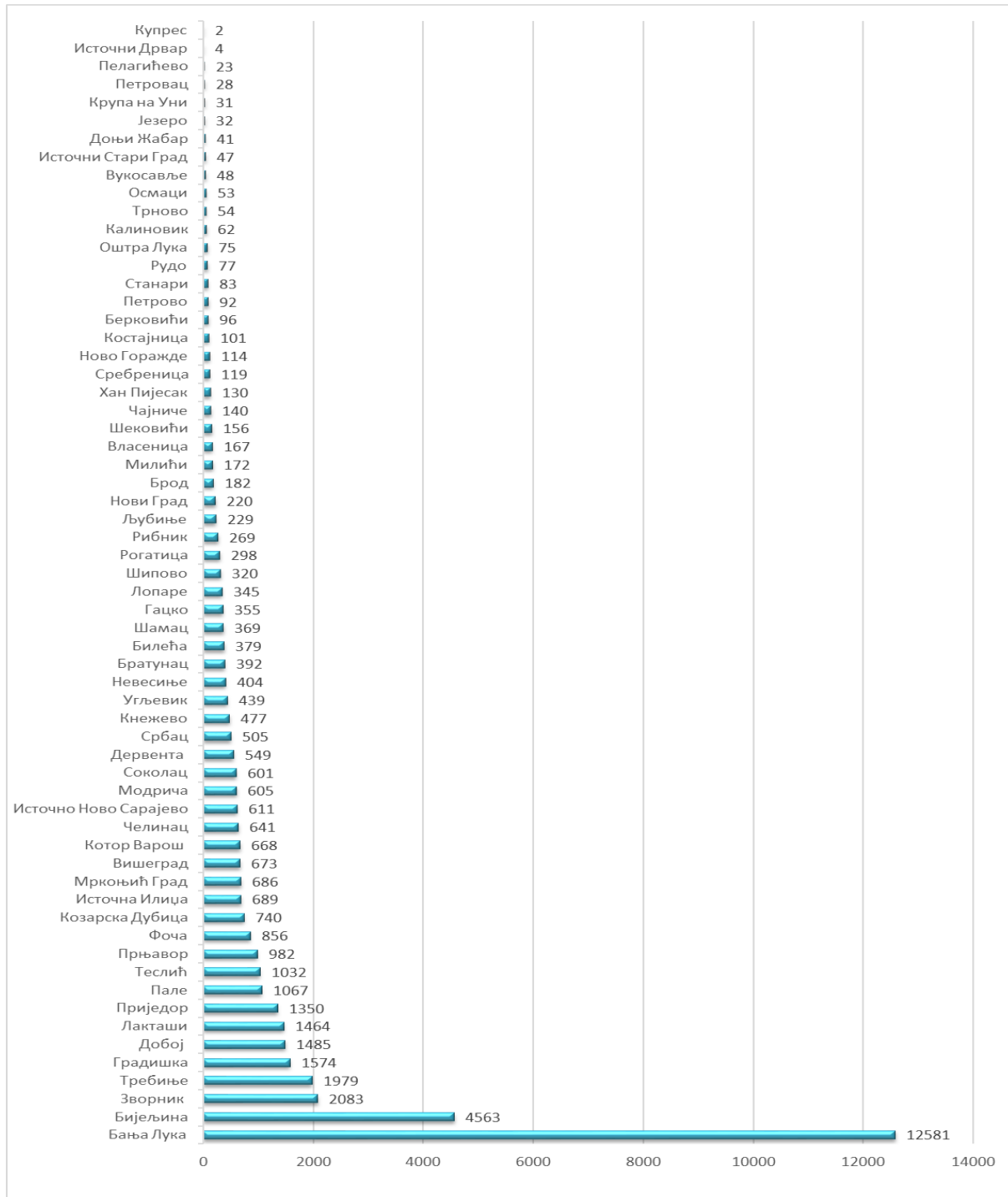


РБ	Општина / град	Број потврђених случајева
1.	Бања Лука	79
2.	Требиње	54
3.	Бијељина	32
4.	Рогатица	16
5.	Вишеград	13
6.	Источно Ново Сарајево	13
7.	Соколац	13
8.	Источна Илиџа	12
9.	Пале	9
10.	Градишка	8
11.	Добој	8
12.	Билећа	6
13.	Гацко	5
14.	Зворник	5
15.	Лопаре	4
16.	Љубиње	4
17.	Теслић	4
18.	Фоча	4
19.	Братунац	3
20.	Козарска Дубица	3
21.	Модрича	3
22.	Невесиње	3
23.	Приједор	3
24.	Берковићи	2
25.	Лакташи	2
26.	Нови Град	2
27.	Оштра Лука	2
28.	Рибник	2
29.	Власеница	1
30.	Дервента	1
31.	Доњи Жабар	1
32.	Прњавор	1
33.	Рудо	1
34.	Србац	1
35.	Трново	1
36.	Угљевик	1
37.	Шамац	1
Укупно		323

Потврђени случајеви инфекције SARS-CoV-2 до данас су регистровани у **62 општине** у Републици Српској. Највећи број лица чија је инфекција SARS-Cov-2 потврђена PCR

тестирањем је регистрован у граду Бања Лука, а затим у Бијељини, Зворнику, Требињу, Градишци, Добоју, Лакташима, Приједору, Палама, Теслићу, итд...(графикон 2).

Графикон 2. Дистрибуција лица чија је инфекција SARS-Cov-2 потврђена PCR тестирањем по општинама/градовима



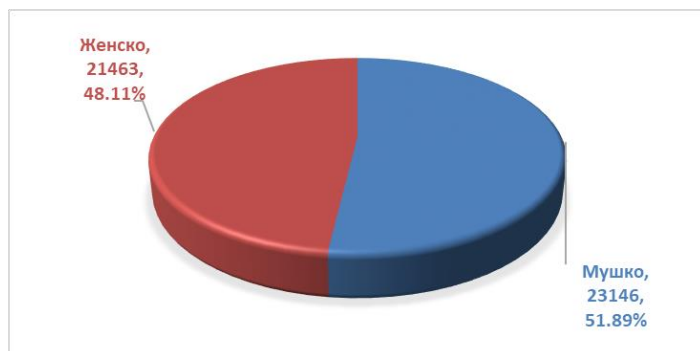
Посматрано према узрасним групама, највећи број лица чија је инфекција SARS-Cov-2 потврђена PCR тестирањем је у групи лица од 30-49 година живота **15.759 (35,33%)**, а најмањи број је у узрасној групи од рођења до пет година живота **383 (0.86%)** (табела 2).

Табела 2. Дистрибуција лица чија је инфекција SARS-Cov-2 потврђена PCR тестирањем према узрасним групама

Узрасне групе	Укупан број лица чија је инфекција SARS-Cov-2 потврђена PCR тестирањем	Број лица чија је инфекција SARS-Cov-2 потврђена PCR тестирањем у претходна 24 часа	(%) учешће
0 – 5 година	383	6	0,86
6 – 14 година	1.060	6	2,38
15 – 19 година	1.384	14	3,10
20 – 29 година	4.585	19	10,28
30 – 49 година	15.759	96	35,33
50 – 64 година	11.708	96	26,25
65 – 79 година	7.642	77	17,13
80 и > година	2.088	9	4,68
Укупно	44.609	323	100,00

Од укупног броја лица чија је инфекција SARS-Cov-2 потврђена PCR тестирањем **23.146 (51,89%)** су мушког пола, а **21.463 (48,11%)** су женског пола (графикон 3).

Графикон 3. Дистрибуција лица чија је инфекција SARS-Cov-2 потврђена PCR тестирањем по полу



Хоспитализована лица и смртни исходи

Укупан број хоспитализованих лица је **613**, у Универзитетском клиничком центру Републике Српске **258**, а у осталим болницама **355** (табеле 3 и 4). На респиратору је **65** лица (40 у Универзитетском клиничком центру Републике Српске, 25 у осталим болницама).

Табела 3. Број лица хоспитализованих у Универзитетском клиничком центру Републике Српске

Универзитетски клинички центар Републике Српске	Број хоспитализованих лица
Изолација	15
Лакша клиничка слика	0
Средње тешка клиничка слика	100
Тешка клиничка слика	103
Животно угрожени пацијенти	40
Укупно	258
Од укупног броја хоспитализованих лица:	
Вено венска мембранска оксигенација	1
Респиратор	40
High Flow кисеоничка терапија	0
Кисеоничка маска	97

Табела 4. Хоспитализована лица у осталим болницама Републике Српске

РБ	Установа	Укупан број	
		хоспитализованих лица	Број лица на респиратору
1.	ОБ Приједор	39	0
2.	ОБ Градишка	37	8
3.	ОБ Добој	45	4
4.	ОБ Бијељина	41	5
5.	ОБ Зворник	36	3
6.	ОБ Источно Сарајево	54	0
7.	УБ Фоча	40*	4*
8.	ОБ Невесиње	10	0
9.	ОБ Требиње	27	1
10.	Слатина- COVID одјељење	26	0
Укупно		355	25

*Напомена: подаци кориштени за установу у складу с посљедње достављеним од 04.03.2021. године.

Укупан број смртних исхода повезаних са COVID-19 је **2.282**.

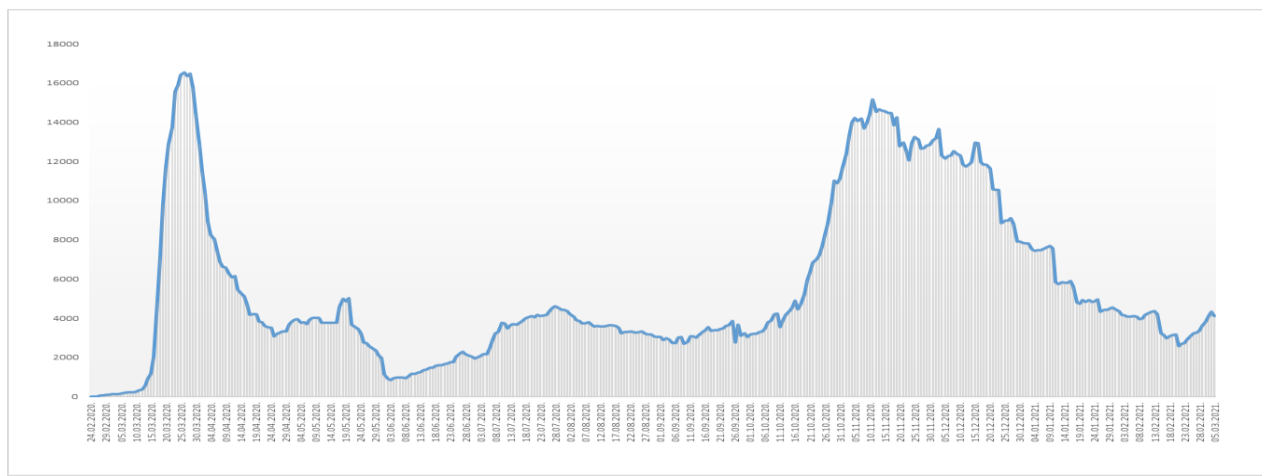
Здравствени надзор

Од почетка успостављања здравственог надзора, укупно је под здравственим надзором било **145.280** лица, а тренутно је под здравственим надзором **4.133** лица (табела 6), а на графикону 4. приказана је расподјела лица под здравственим надзором по данима.

Табела 6. Лица под здравственим надзором (ЗН)

Тренутно под ЗН	Завршен ЗН	Укупно од почетка успостављања ЗН
4.133	141.147	145.280

Графикон 4. Дистрибуција лица под здравственим надзором



Микробиолошка анализа узорака

Од почетка пандемије укупан број PCR тестирања на SARS-CoV-2 је **205.616**.

Припремила: Служба за епидемиологију